

10. Galbraith J. K. The Affluent Society. Boston: HMH, 1998. 280 pp.
11. Heidegger M. The Question Concerning Technology, and Other Essays. N. Y. & London: Garland Publishing, 1977. xxxix, 182 pp.
12. Lazarsfeld P. F., Berelson B., Gaudet H. The people's choice. N. Y.: Columbia University Press, 1948. 178 pp.
13. Marcuse H. One Dimensional Man. – London, N. Y.: Routledge, 1964. – xlviii, 275 pp.
14. Pine B. J., Gilmore J. H. The Experience Economy: Work is Theatre & Every Business a Stage. Boston: Harvard Business School Press, 1999. 254 pp.
15. Schramm W. The Science of Human Communication. N. Y.: Basic Books, 1963. 173 pp.
16. Veblen T. The Engineers and the Price System. N. Y.: B. W. Huebsch, 1921. 184 pp.

DOI: 10.24412/1994-3776-2024-1-148-152

УДК: 748

Т.В. Кабаева

СОЦИАЛЬНО-ДЕМОГРАФИЧЕСКАЯ ДИНАМИКА В РЕСПУБЛИКЕ МОРДОВИЯ

T. Kabaeva. Socio-demographic dynamics in the Republic of Mordovia

Аннотация. В данной работе проводится исследование демографической ситуации в республике Мордовия. Было осуществлено выделение основных тенденций развития социально-экономических процессов: низкий уровень рождаемости, высокий уровень миграции и старение населения. На основе корреляционно – регрессионного анализа были выявлены основные факторы, влияющие на рождаемость, и построена регрессионная модель. В работе было рассмотрено состояние брачности и разводимости на территории республики Мордовия, особенности заключения брака, возрастная структура брачующихся, период рождения первого ребенка в семье.

Ключевые слова: демографическая ситуация, рождаемость, смертность, брачность, разводимость, миграция.

Контактные данные: 430005, Республика Мордовия, г. Саранск, ул. Большевикская, д. 68; e-mail: tatakabaeva898@gmail.com

Abstract. In this paper, a study of the demographic situation in the Republic of Mordovia is carried out. The main trends in the development of socio-economic processes were identified: low birth rate, high migration rate and population aging. Based on the correlation and regression analysis, the main factors affecting fertility were identified and a regression model was built. The paper examined the state of marriage and divorce in the territory of the Republic of Mordovia, the peculiarities of marriage, the age structure of the couple, the period of birth of the first child in the family.

Keywords: demographic situation, fertility, mortality, marriage, divorce, migration.

Contact information: 68 Bolshevistskaya str., Saransk, Republic of Mordovia, 430005; e-mail: tatakabaeva898@gmail.com

Демография - это наука, изучающая численность, состав и движение населения. Она включает в себя изучение таких процессов, как рождаемость, смертность, миграция, возрастная структура населения, браки, разводы и другие основные составляющие демографических процессов.

Демография играет важную роль в общественных науках и является ключевым инструментом для прогнозирования развития общества. Исследования в области демографии

Кабаева Татьяна Вячеславовна - студент МГУ им. Н.П.Огарёва.

T. Kabaeva – student of Ogarev Mordovia State University.

© Кабаева Т.В., 2024

помогают формировать политику планирования населения, экономическое развитие, образовательные программы, системы здравоохранения и социальную защиту.

На сегодняшний день проблемы в области демографии характерны как Российской Федерации в целом, так и отдельным регионам.

Республика Мордовия, как и многие субъекты России, сталкивается с вызовами и возможностями в области демографической динамики.

Особенности демографической ситуации в Мордовии включают в себя следующие аспекты:

– низкий уровень рождаемости (рисунок 1). В последние десятилетия республика Мордовия испытывает снижение уровня рождаемости, что приводит к уменьшению численности населения. Это связано с изменением социально-экономических условий, отсутствием стабильной работы, а также изменением ценностей и приоритетов молодого поколения. Согласно шкале Меркова, в Республике Мордовия на 2022 год зарегистрирована очень низкая рождаемость (6,1).

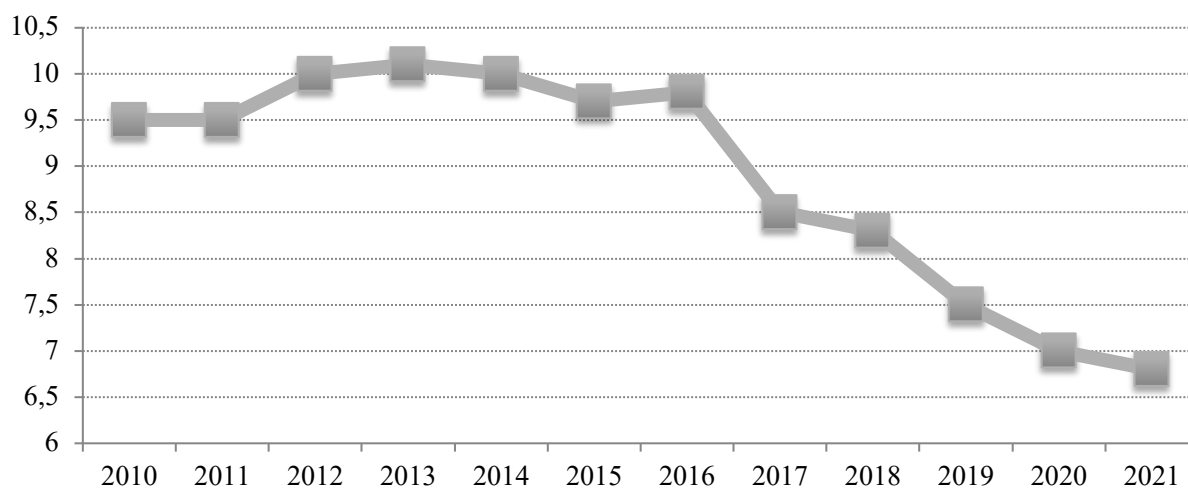


Рисунок 1. Динамика коэффициентов рождаемости с 2010 по 2021 год на территории Республики Мордовия.

За анализируемый период с 2010 по 2021 год наблюдается снижения уровня рождаемости более чем на 28% [3].

Республика Мордовия в 2021 году занимала 86 место среди регионов по данному показателю, что говорит о сложностях и негативной динамике развития данного явления.

Рождаемость является сложным процессом, который зависит от многих факторов, включая социальные, экономические, культурные и медицинские аспекты.

Статистически значимо эти зависимости можно выявить только с помощью эконометрических моделей и корреляционно регрессионного анализа.

Проведя анализ, было выявлено ряд факторов, значительно влияющих на общий коэффициент рождаемости:

- общие коэффициенты брачности на 1000 человек населения,
- общие коэффициенты разводимости на 1000 человек населения,
- смертность населения в трудоспособном возрасте,
- число больничных коек, тыс. коек
- число безработных, тыс чел,
- реальные денежные доходы населения.

Для исследования уровня рождаемости была построена регрессионная модель следующего вида:

$$Y=32,42+0,39*X1-0,209*X2-0,007*X3+0,11*X4-0,025*X5+0,017*X6+\varepsilon$$

Данный анализ позволил сделать вывод, что наибольшее влияние на уровень рождаемости, имеет уровень браков и разводов, при увеличении коэффициента брачности на одну единицу, коэффициент рождаемости уваливается на 0,39 единиц. В тоже время при увеличении коэффициента разводимости данный показатель снижается на 0,209 единиц. Было отмечено, что при увеличении числа больничных коек, реального денежного дохода населения – коэффициент рождаемости увеличивается, обратный процесс наблюдается при увеличении смертности населения трудоспособного возраста и увеличения уровня безработицы.

– старение населения (рисунок 2). Как и во многих других регионах России, в Мордовии наблюдается процесс старения населения. Увеличение среднего возраста населения создает дополнительные вызовы для системы здравоохранения, социальной защиты и пенсионной системы. По шкале Россета в республике Мордовия зарегистрирован очень высокий уровень демографической старости (22,7).

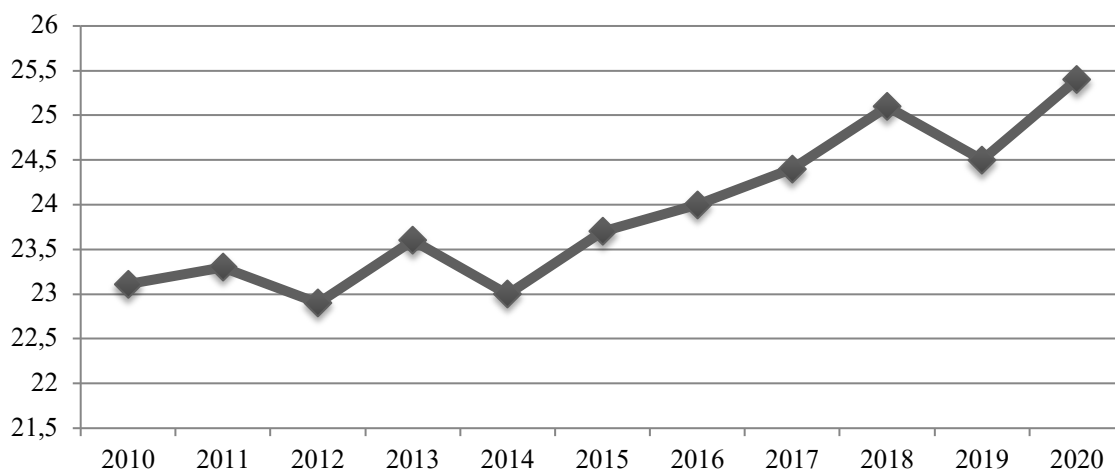


Рисунок 2. Динамика процентного соотношения населения старше 60 лет к численности населения территории Республики Мордовия с 2010 по 2020 год

Отмечено увеличение процентного соотношения населения старше 60 лет к численности населения территории Республики Мордовия, что свидетельствует о старении населения. По данным последней переписи населения, средний возраст граждан составляет 43 года. Это имеет негативное влияние на экономику страны, так как свидетельствует об уменьшении количества трудоспособного населения, что в свою очередь ведет к уменьшению потенциала экономического развития.

– высокий уровень миграции (рисунок 3). В связи с экономическими трудностями и отсутствием перспектив многие жители Мордовии вынуждены искать работу за пределами региона или даже за границей. Это также влияет на демографическую ситуацию, поскольку отток населения увеличивает негативный прирост.

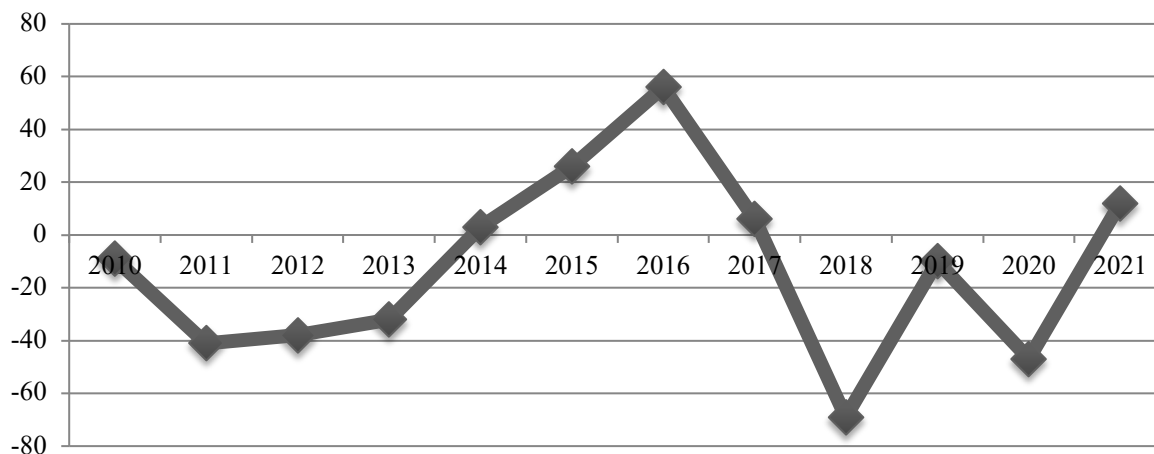


Рисунок 3. Динамика коэффициента миграционного прироста на 10 000 человек населения с 2010 по 2021 год на территории Республики Мордовия.

На территории Республики Мордовия было отмечено увеличение мигрантов период масштабной подготовки к чемпионату мира по футболу –2018. В предшествующий и последующий периоды наблюдается отрицательное сальдо миграционного прироста.

С 2010 по 2021 год на территории республики Мордовия наблюдается снижения показателя коэффициента брачности более чем на 32% и тоже время коэффициент разводимости имеет не стабильную динамику (рисунок 4).

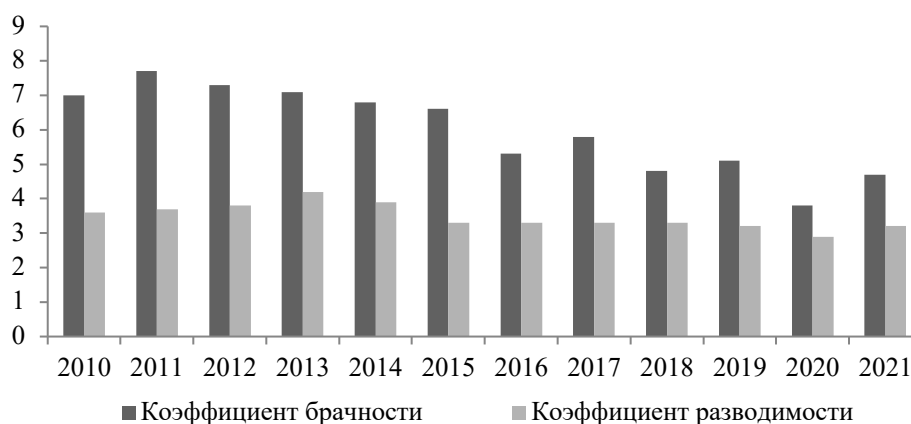


Рисунок 4. Динамика коэффициентов браков и разводов с 2010 по 2021 год на территории Республики Мордовия

На территории Республики Мордовии в 2022 году было зарегистрировано 3940 браков, в 2021 году данный показатель составил 3611. Отмечено увеличение на 329 заключенных браков. Стоит отметить, что больше всего свадеб было зафиксировано в Саранске, Рузаевке, Зубово-Полянском, Ковылкинском районах. В 2022 году в период с октября по декабрь число браков увеличилось на 30% по сравнению с аналогичным периодом в 2021 году. Данный рост связан с ведение в стране частичной мобилизации, те пары которое долгое время сожитествовали, решили узаконить свои отношения узами брака. Во многом это связано, что в связи с мобилизации многие люди осознали свою уязвимость и неопределенность будущего. Брак может обеспечить чувство стабильности и защиты, а также обеспечить правовую защиту и социальные гарантии для супругов. Кроме того, военные и их семьи могут иметь доступ к различным льготам и социальной поддержке, что также может стимулировать решение официально оформить брак после мобилизации.

В 2022 году число разводов составило 2265, при этом в 2021 году данный показатель составлял 2496. Стоит отметить, что данный показатель сокращается, что положительно

влияет на общую демографическую ситуацию. В 2022 году на территории республики Мордовия на 100 браков приходится более 57 разводов.

Самая плачевная ситуация по разводам складывается в Инсарском, Лямбирском, Старошайговском и Чамзинском районах. Превышение разводов над браками составляет 12 и более %. Чуть лучше ситуация складывается в Большеигнатовском районе, где в 2022 году число браков равно числу разводов.

Если рассмотреть исторические факты, то в 1960 году соотношение бракосочетаний и семейных расколов было иным. В это время на территории Мордовии было заключено 10 631 супружеская пара, а 611 оформили развод. Тенденция изменилась после развала СССР. В 1992 году свои отношения узаконили 7235 пар, а 2742 разошлись. Далее число разводов постепенно выросло до 50 %, а в 2020-м и вовсе перевалило за 60 % [4].

Замечена тенденция на увеличение среднего возраста новобрачных. Мужчины делают предложение руки и сердца, как правило, в 33-летнем возрасте, а дамы соглашаются стать женами в 31 год.

Средний возраст молодоженов так же растет. С 1 января средний возраст женихов составляет 36 лет, невест – 34 года. В последующие союзы согласились вступить лишь 30 % пар, остальная часть населения предпочитает официально не регистрировать брак.

Изменения коснулись и среднего возраста «молодых мам». Если в 1990 году женщины рожали в среднем в 25 лет, то в 2021 году мамами становятся в более зрелом возрасте. Треть новорожденных появляется в республике у 30 – 34-летних барышень, еще около 20 % – у 35–49-летних.

Естественная убыль населения продолжает набирать обороты на территории Республики Мордовия. В 2021 году в Мордовии появилось на свет 5265 детей, а умерло 14 448 жителей. В 2022 году родилось 4735 младенцев, а из жизни ушло более 10 тысяч граждан. То есть наблюдается убыль населения. Смертность начала сильно превышать рождаемость с 1992 года. Если рассматривать 1960 год, то в это время в Мордовии родилось 27 571 человек, а умерло – 7493.

Все вышеперечисленные факторы свидетельствуют об ухудшении демографической ситуации и о необходимости принятия мер, по улучшению ситуации. Решение этой проблемы требует комплексного подхода, включающего меры по стимулированию рождаемости, улучшению условий жизни, поддержке семей, созданию рабочих мест, улучшению медицинской помощи и мерам социальной поддержки.

Однако помимо вызовов, существуют и возможности для улучшения демографической ситуации в Мордовии. Это связано с разработкой программ поддержки семей, созданием новых рабочих мест, повышением доступности образования и здравоохранения, а также развитием инфраструктуры для привлечения молодых специалистов. На территории республики реализуется ряд национальных проектов направленных на улучшение ситуации.

Литература

1. Гладков, А. В. Проблемы государственного регулирования социально-демографического развития регионов в РФ // Молодой ученый. — 2018. — № 47 (233). — С. 222-225. — URL: <https://moluch.ru/archive/233/54201/> (дата обращения: 16.01.2024).
2. Пенькова, Н. В. Социально-демографическое состояние Курской области / Н. В. Пенькова, Е. Г. Ильина, А. В. Вареник. // Молодой ученый. — 2015. — № 8 (88). — С. 601-603. — URL: <https://moluch.ru/archive/88/17044/> (дата обращения: 16.01.2024).
3. Базы данных Федеральной службы государственной статистики (Росстат) — URL: [https://rosstat.gov.ru/storage/substrack/subblock_document/2018_-08/09/laykam-070213\[1\].pdf](https://rosstat.gov.ru/storage/substrack/subblock_document/2018_-08/09/laykam-070213[1].pdf). (дата обращения: 03.11.2023).
4. Карпов, А. В. Характеристика современных миграционных процессов / А. В. Карпов. — Текст : непосредственный // Проблемы современной экономики : материалы VII Междунар. науч. конф. (г. Казань, март 2018 г.). — Казань : Молодой ученый, 2018. — С. 69-73. — URL: <https://moluch.ru/conf/econ/archive/294/13855/> (дата обращения: 16.01.2024).